



11-37b/ital.


Leica M2

per la fotografia perfetta



photo S. Hartig

Per gli amatori esigenti e i fotoreporter di grande successo, l'apparecchio è, in fondo, solo un mezzo per il loro scopo. Essi — senza preoccupazioni tecniche — vogliono potersi concentrare sullo svolgimento di una azione, sul gioco d'espressioni di un viso, sul punto culminante di una scena movimentata. L'immagine, esente di paralasse nel campo completo di messa a fuoco, rimane visibile nel mirino, anche nel momento della presa. Per loro la LEICA è lo strumento ideale perchè non è fonte di preoccupazioni tecniche. Essa funziona automaticamente, è universale e sempre sicura. Tutti gli obiettivi da 21 fino a 135 mm di focale sono accoppiati con il telemetro. Solo l'apparecchio del piccolo formato può dare fotografie «vive» che fissano il momento sfuggente, captato come un lampo. La LEICA soddisfa queste grandi esigenze. Perciò essa viene scelta da molti buoni fotografi in tutto il mondo. Il sistema LEICA può esser ampliato universalmente e offre persino la possibilità di mettere a fuoco sul vetro smerigliato dell'aggiunta reflex Visoflex. (Vedi particolari nel list. 11-40.)



◀ LEICA M 2
con SUMMICRON 1:2/50 mm
e LEICAMETER

Leica
M 2

- ① Bottone di scatto ② Leva per la carica dell'otturatore e il trasporto della pellicola ③ Contatore dei fotogrammi ④ Bottone per regolare il tempo d'esposizione accoppiato con il LEICAMETER MC inserito ⑤ Bottone zigrinato dell'esposimetro ⑥ LEICAMETER MC ⑦ Bottone sollevabile per il riavvolgimento della pellicola ⑧ Finestrella d'uscita del telemetro ⑨ Finestrella d'illuminazione per l'inquadratura del mirino ⑩ Finestrella d'uscita del mirino ⑪ Bottone per il riavvolgimento della pellicola ⑫ Autoscatto ⑬ Bottone di bloccaggio per il cambio dell'obiettivo ⑭ Leva di messa a fuoco dell'obiettivo ⑮ Scala dei diaframmi ⑯ Scala delle profondità focali e delle distanze ⑰ Regolatore del campo d'immagine.

Caratteristiche di costruzione della LEICA M 2




Regolatore del campo d'immagine

Senza cambiare l'obiettivo si può, col regolatore del campo d'immagine, stabilire quale lunghezza focale è più adatta per la prossima presa. A mano è possibile intercalare nel mirino le inquadrature per le focali di mm 35, mm 50 e mm 90. Quando poi si è fatta la scelta, si monta il relativo obiettivo sull'apparecchio – la rispettiva inquadratura compare automaticamente nel mirino.


Otturatore a tendina

Con l'otturatore a tendina Leica noto in tutto il mondo è data la indispensabile premessa per un apparecchio base di tutto un «procedimento». Una serie completa di obiettivi intercambiabili della più alta qualità ottica – dal grandangolare della più breve lunghezza focale al teleobiettivo di focale molto lunga e obiettivi della massima luminosità offrono per ogni problema fotografico il migliore corredo. L'otturatore a tendina ha un grado di funzione particolarmente alto, si svolge molto dolcemente ed ha tempi di esposizione da 1 sec. fino a $1/1000$ di sec. E' insensibile alle oscillazioni di temperatura.



Obiettivi intercambiabili

Oltre agli obiettivi di focali mm 35, mm 50, mm 90, che in pratica sono i più usati e perciò accoppiati automaticamente con l'inquadratura del mirino, si possono usare sulla LEICA M 2, naturalmente, anche tutti gli altri obiettivi LEICA. Una montatura rapida con chiusura a baionetta permette il cambio dei vari obiettivi rapidamente, entro pochi secondi.




Leva per il trasporto della pellicola e bottone di scatto

Per istantanee rapide di soggetti in movimento, la leva di manovra per il trasporto della pellicola è disposta in modo tanto pratico che agendo su di essa l'apparecchio rimane in posizione ferma sull'occhio. Il bottone di scatto, senza pericoli di scossa, scatta l'otturatore. Contro inavvertite esposizioni doppie è incorporato un congegno di bloccaggio. Con l'avanzamento della pellicola di un fotogramma anche il contatore si avvanza automaticamente di un numero.

LEICAMETER MC

L'esposimetro LEICAMETER MC inseribile sull'apparecchio LEICA M 2 si accoppia con il bottone dei tempi d'otturatore. Perciò occorre portare l'indice in corrispondenza con il numero del diaframma sul quale è regolato l'obiettivo, girando semplicemente il bottone zigrinato dello esposimetro. Con ciò il tempo d'esposizione è già regolato automaticamente. E' cosa semplicissima! Il LEICAMETER MC possiede 3 gamme di misurazione con in totale 18 gradi d'illuminazione. (Cellula supplementare = 3° campo di misurazione per pose da 2 a 120 sec.



LEICA M 2

Tre importanti caratteristiche di costruzione, fin dall'inizio sono state conseguentemente seguite e sviluppate nella LEICA fino al più alto rendimento.

1. Il mirino diretto ottico quale premessa essenziale per la fotografia «viva».

Il principio del mirino sviluppato nella LEICA M 2 con così alta perfezione offre grandi vantaggi. Nel mirino si osserva il soggetto, si stabilisce l'inquadratura dell'immagine e possibilmente allo stesso tempo si mette esattamente a fuoco. Si dice con ragione che nel mirino nasce l'immagine. Perciò è importante avere il soggetto sempre sotto pieno controllo del mirino e, soprattutto, nel momento decisivo dell'esposizione. Questo si ottiene con la LEICA perchè l'immagine del mirino rimane sempre completamente visibile senza alcun cieco intervallo.

Il mirino-telemetro universale della LEICA M 2 presenta automaticamente ed esente da parallasse, il piano di presa dell'obiettivo montato della focale di mm 35, mm 50 o mm 90

2. L'otturatore a tendina di precisione, premessa per l'uso di obiettivi intercambiabili.




L'otturatore non pone alcun limiti nella lunghezza focale o luminosità dei suoi obiettivi. Infatti l'otturatore a tendina passa direttamente davanti al piano d'immagine e quindi il suo svolgimento è completamente indipendente dall'obiettivo, anche i singoli tempi d'esposizione regolabili con grande scelta fino a $\frac{1}{1000}$ di sec. sono esattamente uguali per tutte le lunghezze focali degli obiettivi ed i valori dei diaframmi.

Precisamente nelle istantanee brevi e brevissime è dimostrata la superiorità del moderno otturatore a tendina LEICA perchè il suo alto grado di funzione significa: «fotografie più nitide.»

3. Obiettivi intercambiabili di massima resa, tarati secondo la loro lunghezza focale e la luminosità.

L'esperienza scientifica di decenni ed i metodi moderni di fabbricazione sono la base per la nota qualità d'immagine degli obiettivi LEICA. Così l'obiettivo a 7 lenti Summicron 1:2/50 mm presenta il più alto livello di resa ottenibile secondo le moderne condizioni di calcolo ottico con l'uso di vetri modernissimi fusi con aggiunta di minerali rari.

Questo alto grado di resa ottica e la precisione di costruzione danno alla LEICA il suo valore.



Nel mirino grandangolare della LEICA M 2 si osserva,

senza alcuna interruzione, il soggetto sempre naturale e nitido entro l'inquadratura chiara che anche ad illuminazione molto sfavorevole rimane ben visibile.

In questo mirino abbiamo un campo di misurazione chiaro nitidamente delimitato per la rapida e perfetta messa a fuoco dell'obiettivo accoppiato.

Nel montare gli obiettivi intercambiabili delle lunghezze focali di mm 35, mm 50 o mm 90, automaticamente la relativa inquadratura d'immagine viene inserita.

Usando un obiettivo di focale mm 50 o mm 90, vi è sempre un campo intorno tanto grande che soggetti in rapido movimento possono essere osservati o seguiti in tempo utile.

Mediante il telemetro a grande base della M 2, a condizioni di luce sfavorevoli è possibile, anche all'amatore non ancora pratico, mettere perfettamente a fuoco con rapidità e assoluta sicurezza.

Gli obiettivi intercambiabili per la LEICA M 2:



Summaron 1:2,8



Summicron 1:2



Summilux 1:1,4



Elmar 1:2,8



Summicron 1:2



Summilux 1:1,4



Elmar 1:4



Elmarit 1:2,8



Summicron 1:2

35 mm

50 mm

90 mm

LEICA M 2

Corredo dell'apparecchio LEICA M 2: corpo metallico con anelli per la cinghia a tracolla, ricopertura di gomma e parti metalliche cromate. Mirino-telemetro incorporato, esente da parallasse, per la messa a fuoco automatica. Indicazione automatica del campo di presa per gli obiettivi intercambiabili di $f = 35$ mm, 50 mm e 90 mm. Regolatore del campo d'immagine, otturatore a tendina da 1 sec. a $\frac{1}{1000}$ di sec. e pose, accoppiabile con l'esposimetro LEICAMETER MC. Leva per la carica dell'otturatore e trasporto della pellicola; contatto dei fotogrammi. Parte posteriore dell'apparecchio apribile. Disco segna-pellicola. Innesto per accessori, montatura a baionetta intercambiabile per gli obiettivi. Completa sincronizzazione per il lampo. Autoscatto.

LEICA M 2 senza obiettivo

LEICA M 2 con Elmar 1:2,8/50 mm

LEICA M 2 con Summicron 1:2/50 mm

LEICA M 2 con Summicron 1:2/50 mm con messa a fuoco a brevi distanze

LEICA M 2 con Summilux 1:1,4/50 mm

Borsa pronto (anche per apparecchio con applicato il LEICAMETER MC)

LEICAMETER MC

Caricatore in metallo modello N in astuccio per l'impiego di pellicola piccolo formato in metraggio

Obiettivi intercambiabili LEICA per il modello M 2

Summilux 1:1,4/35 mm

Summicron 1:2/35 mm

Summaron 1:2,8/35 mm

Summicron 1:2/90 mm

Elmarit 1:2,8/90 mm

Elmar 1:4/90 mm

Elmar 1:4/90 mm rientrante

10 808 B

10 835 M

10 836 N

10 838 Y

10 837 P

14 513 A

14 200 D

14 006 J

11 870 Z

11 308 A

11 306 Y

11 123 G

11 129 N

11 830 R

11 631 M

Per altri obiettivi ed accessori vedere listini speciali.

ERNST LEITZ GMBH WETZLAR GERMANIA

Stabilimento succursale: Ernst Leitz (Canada) Ltd., Midland, Ontario

Ippolito Cattaneo S. p. A. - Via Cesarea 5 - Genova

Il negoziante rivenditore:

Avvertenza importante:

Ogni apparecchio LEICA è munito di una speciale polizza di assicurazione contro i rischi di furto, smarrimento e distruzione, stipulata con una primaria Compagnia di Assicurazione e che viene rilasciata gratuitamente. Esigere il certificato di assicurazione che, con le istruzioni in lingua italiana e il certificato di origine, è unito ad ogni apparecchio di regolare importazione.

Leitz
WETZLAR